

Chumbador RXS

Utilizados para os conjuntos de chumbadores CB com parafusos e prisioneiros.




- Montagens de máquinas, equipamentos e estruturas metálicas.

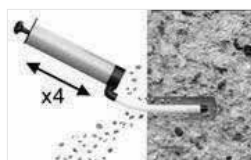
- Produto versátil, pode ser aplicado em todos os materiais bases maciços
- Fácil aplicação
- Sem limitação de profundidade
- Indicado para montagens passantes

Diâmetro da rosca (pol)	Comprimentos		Furo		Distâncias ⁽³⁾ (mm)		Espessura máxima à fixar (mm)	Chave** (pol)	Torque (kgf.m)	Cargas últimas ⁽²⁾ (kgf)	
	Chumbador (mm)	Rosca (mm)	Diâm. (pol - mm)	Prof. min. ⁽¹⁾ (mm)	Fixador Fixador	Fixador Borda				Tração	Corte
1/4"	1.3/4"						8				
	2.1/2"	20	1/4" - 6,5	30	90	60	27	7/16"	0,7	1.020	794
	3.5/8"						54				
5/16"	2.3/8"	25	5/16" - 8	35	105	70	17	1/2"	1,8	1.140	1.198
	3.3/8"						42				
3/8"	2.1/4"						2				
	3"	30	3/8" - 9,5	45	135	90	21	9/16"	3,5	2.130	1.956
	3.3/4"						40				
1/2"	2.3/4"						2				
	3.1/2"	35	1/2" - 13	55	165	110	19	3/4"	5	3.180	3.472
	4.3/8"						41				
5/8"	5.1/4"						64				
	3.3/8"						3				
	4.3/8"	45	5/8" - 16	65	195	130	29	15/16"	8	3.600	4.817
3/4"	5"						45				
	7"						95				
	4.7/8"						24				
3/4"	6.1/4"	45	3/4" - 19	80	240	160	59	1.1/8"	10	3.880	7.630
	8.1/2"						116				

MÉTODO DE APLICAÇÃO



Faça o furo com diâmetro e profundidade indicados



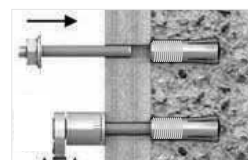
Limpe o furo



Rosqueio o batedor BTE ao chumbador e introduza o cone expansor na parte posterior



Com a marreta, bata o conjunto dentro do furo até provocar a expansão completa



Retire o batedor, posicione a peça a fixar, coloque o parafuso e conclua a fixação

FERRUGEM?

GUIA DE ACABAMENTOS SUPERFICIAIS

Baixe nosso guia técnico e verifique se sua atual escolha de tratamento superficial de fixadores é a mais adequada para a sua aplicação.

www.indufix.com.br/guia-de-acabamentos-superficiais